

Republika e Kosovës



Republika Kosova-Republic of Kosovo
Qeveria -Vlada-Government



Shërbimi Spitalor dhe Klinik Universitar i Kosovës (SHSKUK)
Univerzitetska Bolnicka i Klinicka Sluzba Kosova (UBKSK)
Hospital and University Clinical Service of Kosovo (HUCSK)

Zyra e Drejtorit të Përgjithshëm të SHSKUK-së

Raport i Punës 2017 -SHSKUK

Përgatitur nga:
Zyra e Drejtorit-SHSCUK

Datë: 29.01.2018

Falënderim:

Zyra e Drejtorit të SHSKUK-së, falënderon të gjithë punëtorët e njësivë përbërse të saja, veçanërisht punëtorët mantil bardhë të cilët kanë bërë një punë shumë voluminoze dhe profesionale shëndetësore, si dhe drejtorët e njësive përbërse të SHSKUK-së të cilët kanë qenë të involvuar në punë gjatë gjithë kësaj periudhe.

Misioni:

“Përmirësimi i gjendjes shëndetësore dhe kënaqshmërisë së popullatës nëpërmjet promovimit të mënyrave të shëndetshme të jetesës dhe sigurimit të shërbimeve cilësore shëndetësore me qasje të lehtë, të barabartë, pa rrezik financiar dhe kosto-efektive ”.

Përmbajtja

Hyrje	6
Fjala Hyerse e Drejtorit	7
2. Shërbimet e përgjithshme në Shërbimin Spitalor Klinik Universitar të Kosovës (SHSKUK)9	
3. Shërbimet e ofruara në Qendrën Klinikë Universitare të Kosovës.....	13
4. Shërbimet e Spitaleve të Përgjithshme	15
5. Shërbimet e ofruara nga Qendra Klinike Stomatologjike Universitare e Kosovës	16
6.Shërbimet e ofruara nga Qendrat Profesionale të Shëndetit Mendor të Kosovës	17
7. Shërbimet tjera të Shërbimit Spitalor Klinik Universitar të Kosovës	18
7.1. Qendra Kombëtare e Mjeksisë së Punës	18
7.2.....	Qe
ndra Kombëtare e Telemjeksisë të Kosovës.....	19
7.3.....	Qe
ndra Kombëtare Mjeksisë Sportive të Kosovës.....	20
8.Shërbimet tjera specifike të ofruara në SHSKUK.....	21
8.1. Kardiologjia në QKUK	21
8.2. Klinika e Kardiokirurgjisë në QKUK	22
8.3. Shërbimet Radiologjike në SHSKUK.....	23
8.4. Shërbimet e Dializës në SHSKUK.....	24
8.5. Lindjet në SHSKUK	24
8.6. Shërbimet e Klinikës së Onkologjisë në QKUK.....	25
9. Shërbimet Farmaceutike në SHSKUK	27
Aneks: Krahasimi i shërbimeve në SHSKUK.....	29

Lista e Shkurtesave

SHSKUK	Shërbimi Spitalor Klinik Universitar i Kosovës
MSH	Ministria e Shëndetësisë
BD	Bordi Drejtues
MF	Ministria e Financave
QKUK	Qendra Klinike Universitare e Kosovës
QKUSK	Qendra Klinike Universitare Stomatologjike e Kosovës
QKMP	Qendra Kombëtare e Mjekësisë Sportive
QKMS	Qendra Kombëtare e Mjekësisë Sportive
QKTGJ	Qendra Kombëtare e Transfuzionit të
QKT	Gjakut
SP	Qendra Kombëtare e Telemjekësisë
QSHMK	Spitali i Përgjithshëm
QIRSK	Qendrat e Shëndetit Mendor me Shtëpitë për Integrim në Bashkësi
BQ	Qendra për Integrimin dhe Rehabilitimin e të Sëmurëve Kronik Psikiatrik

Barnatorja Qëndrore

Hyrje :

Shërbimi Spitalor Klinik Universitar i Kosovës (SHSKUK) është institucion unik, i formuar sipas Ligjit për Shëndetësi nga Qeveria e Republikës së Kosovës, përderisa Statuti i Shërbimit Spitalor dhe Klinik Universitar i Kosovës është miratuar në mbledhjen e 148 të Qeverisë së Republikës së Kosovës, me vendim nr. 05/148, datë 11.09.2013. Formimi i SHSKUK është e saktësuar në nenin 62 të Ligjit për Shëndetësi. Në paragrafin e parë të këtij neni, theksohet se Shërbimi Spitalor dhe Klinik Universitar i Kosovës themelohet si institucion autonom dhe i pavarur publik shëndetësor, me rëndësi të veçantë publike, me seli në Prishtinë. SHSKUK përbëhet nga institucionet e nivelit dytësor dhe tretësor të kujdesit shëndetësor në sektorin publik të shëndetësisë. Institucionet shëndetësore të nivelit dytësor dhe tretësor të kujdesit shëndetësor, të cilat përbëjnë SHSKUK-në, janë si vijon:

1.1. Qendra Klinike Universitare e Kosovës (QKUK);

1.2. Qendra Klinike Universitare Stomatologjike e Kosovës;

1.3. Qendra Kombëtare e Mjekësisë së Punës në Gjakovë;

1.4. Qendra Kombëtare e Mjekësisë Sportive

1.5. Qendra Kombëtare e Telemjekësisë;

1.6. Spitali i Përgjithshëm në Mitrovicë;

1.7. Spitali i Përgjithshëm në Gjilan;

1.8. Spitali i Përgjithshëm në Pejë;

1.9. Spitali i Përgjithshëm në Gjakovë;

1.10. Spitali i Përgjithshëm në Prizren;

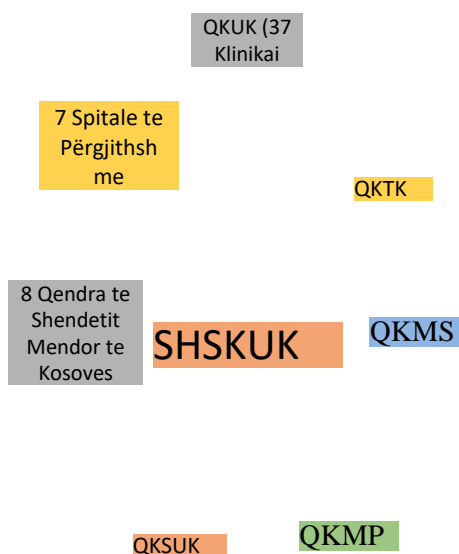
1.11. Spitali i Përgjithshëm në Ferizaj;

1.12. Spitali i Përgjithshëm në Vushtrri;

1.13. Qendrat e Shëndetit Mendor me Shtëpitë për Integrim në Bashkësi;(Prishtinë, Mitrovicë, Gjilan, Prizren, Pejë, Gjakovë dhe Gjilan;

1.14. Qendra për Integrimin dhe Rehabilitimin e të Sëmurëve Kronik Psikiatrik në Shtime.

1.15. Qendra Kombëtare e Transfuzionit të Gjakut¹



Fjala hyrëse e Drejtorit të Përgjithshëm

Përkundër sfidave dhe vështirësive me të cilat u ballafaquam në vitin 2017, Shërbimi Spitalor dhe Klinik Univeritar të Kosovës përmbylli sukseshëm vitin. Në kuadër të SHSKUK u realizuan numër i madh i shërbimeve shëndetësore, përfshirë operacione, shërbime diagnostike dhe vizita ambulatore.

Në SHSKUK në vitin 2017, ishin 6.9 milion shërbime, 881 711 të shërbimeve ishin ditë shërimi në nivel të Kosovës me 164 973 pacientë të shtrirë. 40 509 operime janë kryer në nivel të SHSKUK-së. Shërbime ambulatore ishin 1.3 milion shërbime. Ndërsa shërbime (parametra) laboratorike janë 2.7 milion për 458 484 pacientë. Shërbime diagostike dhe të veçanta janë kryer 1.9 milion shërbime. Lindje gjithsej ishin 23 029, Numri i shërbimeve të dializës arrinë numrin e 123 851 ndërsa shfrytëzimi i kapaciteteve është 60 %.



Sfidues ishte sidomos çështje e pamundësitë buxhetore për të realizuar të gjitha kërkesat që bënë njësitë përbërse të SHSKUK-së, meqë kishte buxhet të vogël dhe duhej të koncentroheshim kryesisht tek kërkesat urgjente dhe ato më të domosdoshme.

Përqëndrimi kryesor ishte në mbarëvajtjen e shërbimeve të domosdoshme për ofrim të shërbimeve shëndetësore, sidomos në servisim dhe mirëmbajtje të aparaturave ku kishte vështirësi, meqë buxheti për këtë destinim ishte shumë më i vogël krahasur me kërkesat reale.

Poashtu, shumë sfidues është funksionalizimi i shërbimeve 24 orëshe për shërbimet e Kardiologjisë dhe Kardiokirurgjisë të cilat janë bërë edhe prioritete për vitin 2018.

Furnizimi me produkte mjekësore nga Lisa Esenciale në QKUK është me barëra ishte 68%, 54% me material hargjues dhe 84% me citostatik. Spitalet e Përgjithshme të Republikës së Kosovës arrijnë një mesatare të furnizimit me 77.7% në Barëra dhe 74% në Material shpenzues.

Detajet tjera rreth punës në secilën nga njësitë përbërse të Shërbimit Spitalor dhe Klinik Universitar i gjeni në raportin e detajuar.

Basri Sejdiu

U.D.Drejtor i Përgjithshëm

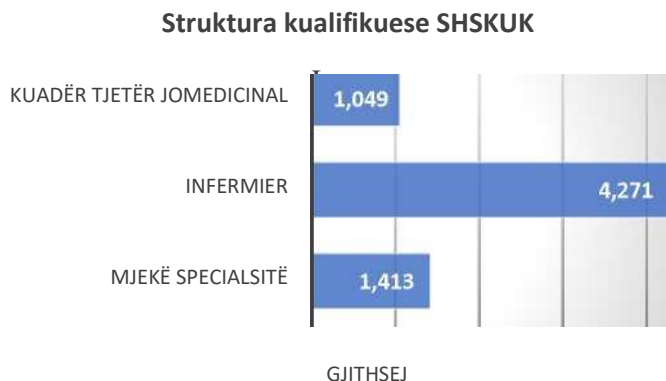
Shërbimi Spitalor Klinik dhe Universitar i Kosovës

1. Shërbimet e përgjithshme në Shërbimin Spitalor Klinik Universitar të Kosovës

Shërbimi Spitalor Klinik dhe Universitar i Kosovës në sistemin e pagave ka të regjistruar 6733 punëtorë.

Mjekë specialistë janë 21% e stafit, infermier/e janë 63% dhe 16% e stafit është staf jo- mjekësor.

Të shprehur në numra, 1 413 janë mjekë specialistë, 4 271 të punëtorëve janë infermier/e dhe 1049 janë kuadër tjetër jomjekësor.



Figurë: Struktura kualifikuese SHSKUK

Struktura gjinore në SHSKUK

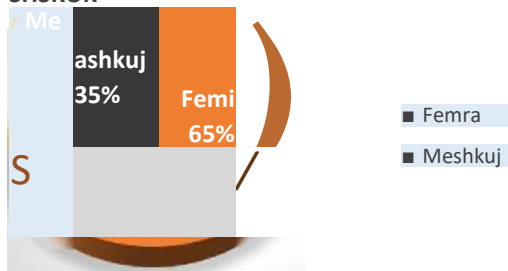


Figure : Struktura Gjinore në SHSKUK

Struktura gjinore në SHSKUK		
Femra	Meshkuj	Totali
4350	2383	6733

Figura, tregon që 35% janë meshkuj të punësuar dhe 65% e të punësuarve janë femra.

Aktivitetet e punës në Shërbimin Spitalor Klinik Universtar të Kosovës:

Total Shërbimet SHSKUK												
Njesia	Klima/Spital et	Nr i shtre tërve	Dite shërimi	Nr. të shtrirë v e	Nr. të operuar ve	Vizita ambulante/qendri me	Shërbime laboratorike	Shërbime tjera/apotevecanta	Nr i lindjeve	Nr i dializave	Mesatarja ditore e shërimit	Shfrytëzimi kapaciteteve
OKUK Spitalet	37	2005	496394	79134	23520	449478	114422	106015	10161	39180	6,28	67,926
Shëndeti Mendor	7	2000	385317	85839	16989	688863	146422	436049	12868	84671	4,49	52,78
Mjekësia e Punës	8	154				65574		64290				
QSKUK	1					28804	112460					
QKMS	1					55691		339548				
Telemjekësi	1					22576						
Totali	56	4159	881711	164973	40509	1310986	272090	197382	23029	12385	5,55	60,36

Tabela : Total Shërbimet SHSKUK

Në SHSKUK në vitin 2017, ishin 6.9 milion shërbime, 881 711 të shërbimeve ishin ditë shërimi në nivel të Kosovës me 164 973 pacientë të shtrirë. 40 509 operime janë kryer në nivel të SHSKUK-së. Shërbime ambulatore ishin 1.3 milion shërbime. Ndërsa shërbime (parametra) laboratorike janë 2.7 milion për 458 484 pacientë.

Gjatë kësaj periudhe, në Qendrën Klinike Universitare kanë qenë 496 394 ditë shërimi, me 79 134 pacientë të shtrirë, nga këta pacientë të shtrirë 23 520 pacientë janë operuar. Gjatë kësaj periudhe janë realizuar 449 478 vizita ambulatore për pacientë dhe 1 060 159 ishin shërbime të veçanta dhe diagnostike, ndërsa shërbime (parametra) laboratorike janë kryer 1 063 948 për 314 461 pacient.

Në 7 Spitalet e Përgjithshme kishte 385 317 ditë shërimi, me 85 839 pacientë të shtrirë, nga këta pacient 16 989 janë operuar. Gjithsej vizita ambulatore ishin 688 863, ndërsa shërbime (parametra) laboratorike ishin 1 464 225 për 135 788 pacientë, shërbime tjera apo të veçanta dhe diagnostike ishin 436 049.

QKSUK-ja, gjithsej ka kryer 55691 vizita të para dhe vizita kontrolluese. Shërbime tjera të veçanta ne QSKUK si shërbimet specifike të tyre janë kryer 339548.

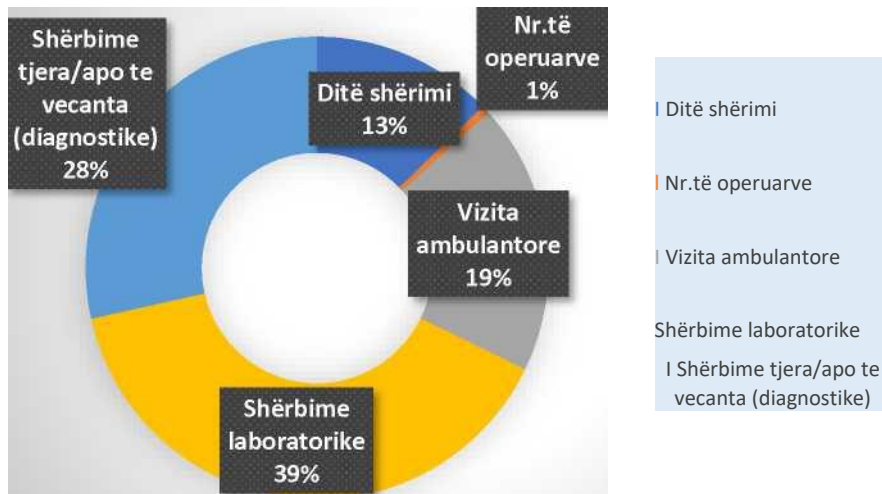
Në Qendrat Profesionale të Shëndeti Mendor me 8 njësi në të gjithë Kosovën kishte 64 290 vizita për terapi okupuese dhe shërbime tjera, ndërsa 65 574 ishin vizita ambulatorë.

Qendra Kombëtare e Mjekësisë së Punës në Gjakovë për këtë periudhë pune, regjistron 28 804 vizita ambulatore, me 112 460(parametra) shërbime laboratorike për 8235 pacientë dhe 45354

Shërbimet Mjekësore- SHSKUK

shërbime të veçanta.

QKMS-ja, ka kryer 22576 shërbime specialistike. dhe QKT (telemjekësia) ka kryer 28425 shërbime.



Figurë : Totali i shërbimeve SHSKUK

Gjatë kësaj periudhe, nga të gjitha shërbimet mjekësore në SHSKUK, 1% janë operime, 19% nga shërbimet janë shërbime ambulatore, 39% e parametra laboratorike, 28% nga total shërbimet mjekësore janë shërbime tjera sipas specifikave dhe shërbime diagnostike apo të veçanta dhe 13% janë ditë shërimi.

	Ditë shërimi	Nr. të shtrirëve	Shfrytëzimi i kapaciteteve	Gjatësia e Shërimit	Numri i Shtretërve
QKUK	496394	79134	67.83	6.27	2005
Spitalet	385317	85839	52,78	4,49	2000
Gjithsej	881711	164973	60,32	5.34	4005

Tabela : Krahasimi i shërbimeve të njesive përbërëse të SHSKUK-së.

Gjatësia mesatare shërimit në vitin 2017, në SHSKUK është 5.34 ditë për pacientë të shtrirë. Në QKUK 6.27 ditë shërimi mesatar për pacientë, ndërsa në Spitalet e Përgjithshme 4.49 ditë shërimi për pacientë. Shfrytëzimi i kapaciteteve në SHSKUK është 60.32%. QKUK ka shfrytëzueshmërinë e kapaciteteve me 67.83%, ndërsa spitalet e përgjithshme kanë shfrytëzueshmërinë me 52.78%.

Shërbimet Mjekësore- SHSKUK

Shërbimet laboratorike			
Emri i Institucionit	Nr i Pacientëve	Analizat e Realizuara	% e analizave të realizuar
Spitali Vushtrri	4745	37140	1%
Spitali Gjakovë	18546	101356	4%
Spitali Mitrovicë	10475	51948	2%
Spitali Ferizaj	16363	65771	2%
Spitali Gjilan	22564	172915	6%
Spitali Prizren	46467	662634	24%
Spitali Pejë	16628	372461	14%
QKUK	314461	1144220	42%
Mjekësia e Punës Gjakovë	8235	112460	4%
Totali	458484	2720905	

Tabela: Shërbimet laboratorike të njërive përbërse të SHSKUK-së

Shërbime apo parametra laboratorike në nivel të SHSKUK-së janë kryer 2 720 905 për 458 484 pacient. QKUK ka kryer 42% të shërbimeve ndërsa Spitali i Prizrenit ka kryer 24% të shërbimeve laboratorike në nivel të SHSKUK-së.

2. Shërbimet e ofruara në Qendrën Klinike Universitare të Kosovës- QKUK

Në QKUK, 37 klinika, institute dhe shërbime ofrojnë shërbime shëndetësore të ndryshme varësisht nga specifikat e tyre.

QKUK në listën e pagave ka gjithsej 3020 punëtorë, 1895 punëtor i përkasin sektorit infermirisë, 618 punëtorë i përkasin sektorit të mjekëve specialistë dhe 507 punëtorë i përkasin stafit jo-mjekësor.

Struktura kualifikuese

□ Shërbimi Terciar Shëndetësor -QKUK

Kuadër tjetër jomedicinal	507
Infermier Q	1,895
Mjekë specialitë	618

Figurë: Struktura kualifikuese QKUK

Shërbimet shëndetësore të ofruara gjatë kësaj periudhe do të pasqyrohen si në tabelën në vijim:

Nr QKUK	Repa	Nr i Ditë	Nr. të Vizita	Vizita tjera	Shërbime Shërbime Shfr I					
rti Shtretër shërimi shtrirëv operuarv ambulator diagnostik					laboratorik tjera/apo te kapacitete e vecanta ve					
ve e e e e										
1	Klinika Obstetrike Gjinekologjike	13	396	90073	18003	5846	2199	58273	106492	62,3
2	Klinika e Dermatovenerologjisë	3	36	8650	849		19839	9513	536	65,8
3	Kirurgjia Abdominale	5	69	16629	2645	2183	4442	2512	4090	66,0
4	Klinika e Kirurgjisë Maksillofaciale	1	25	6952	801	1115	9283	4313	5560	76,2
5	Klinika Ortopedisë dhe Traumatologjisë	4	98	15262	2489	2513	15470	3416	11781	42,7
6	Klinika e Kirurgjisë Torakale	1	26	7673	962	827	4680	177	7389	80,9
7	Klinika e Gastroenterologjisë	1	33	9763	890		4358	5136	12783	81,1
8	Klinika e Hematologjisë	1	31	7051	597		3919	4749	8579	62,3
9	Klinika e Neonotalogjisë	1	180	40053	11078		3538	3773		61,0
10	Klinika infektive	7	126	37399	3652		23490	8378	7224	81,3
11	Klinika e Syve	1	49	13477	3001	3186	44974	3392	7712	75,4
12	Klinika e Nefrologjisë	1	91	6580	505		2945	1668	47497	19,8
13	Shërbimi i Ortoprotetikës	1							782	
14	Klinika e Pulmologjisë	4	68	23472	1741		14693	2846	6890	94,6
15	Klinika e Kardiologjisë	3	57	17736	4428		16300	25660	4364	85,2
16	Klinika e Pediatriisë	9	151	51626	7854		47950	5864	5115	93,7
17	Klinika e Endokrinologjisë	1	36	10422	780		9009	30175	3322	79,3
18	Klinika e Anesteziologjisë dhe Reanimacionit	3	41	12336	6387		40980		18693	82,4

3. Shërbimet e Spitaleve të Përgjithshme

Ne QKUK kanë qenë 496 394 ditë shërimi, me 79 134 pacientë të shtrirë, nga këta pacientë të shtrirë 23 520 pacientë janë operuar. Gjatë kësaj periudhe janë realizuar 449478 vizita

											48,8
26	Klinika e Neurokirurgjisë	1	22	6160	815	538	4712	520		3779	76,7
27	Klinika e Urologjisë	1	24	7559	1229	1045	12098	2517		2	86,3
28	Klinika e Onkologjisë	1	44				30410			72	0,0
29	Klinika e Kardiokirurgjisë dhe Kardiologji Invazive	1	12	3036	143	128	1757	468		2924	69,3
30	Klinika e Psikiatrisë	4	68	14313	800		13226	2271		5626	57,7
31	Klinika e Radiologjisë 1							209223			
32	Klinika e Reumatologjisë	1	26	7888	1093		5355	2930		210	83,1
33	Klinika e Kirurgjisë së Fëmijëve	1	37	5260	1786	1302	11478	43		2572	38,9
34	Klinika Kirurgji Vaskulare	1	24	6598	1131	1045	7571	1825		3938	75,3
35	Alergologjia	1					2969			1964	
36	Instituti I Psikiatrisë Forenzike	3	36	10791	154		201	14		536	82,1
37	Instituti Paraklinike 1						1976	16380		6909	
Total		88	2005	496394	79134	23520	449478	413926	1144220	646233	67,8

Tabela: Totali Shërbimet e QKUK-se

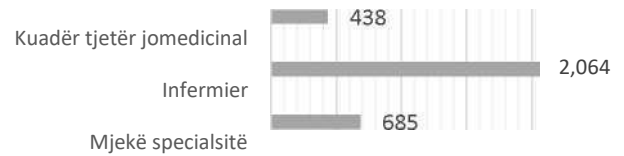
ambulantore për pacientë dhe 646 233 ishin shërbime të veçanta dhe diagnostike, ndërsa shërbime (parametra) laboratorike janë kryer 1 144 220 për 314461 pacient.

7 Spitalet e Përgjithshme në kuadër të SHSKUK-së operojnë në rajone të ndryshme të Kosovës.

Spitalet e Përgjithshme në kuadër të SHSKUK-së kanë gjithsej 3187 punëtorë. 438 punëtorë janë të kuadrit jo- mjekësor, 2 064 janë të kuadrit infermierisë si dhe 685 punëtorë janë mjekë specialistë.

Struktura kualifikuese

■ Shërbimet e Spitaleve të përgjithshme-kujdesi dytësor



Figurë :Struktura kualifikuese -Spitalet e Përgjithshme

Shërbimet e Spitaleve të Përgjithshme të Kosovës do të pasqyrohen në tabelën në vijim:

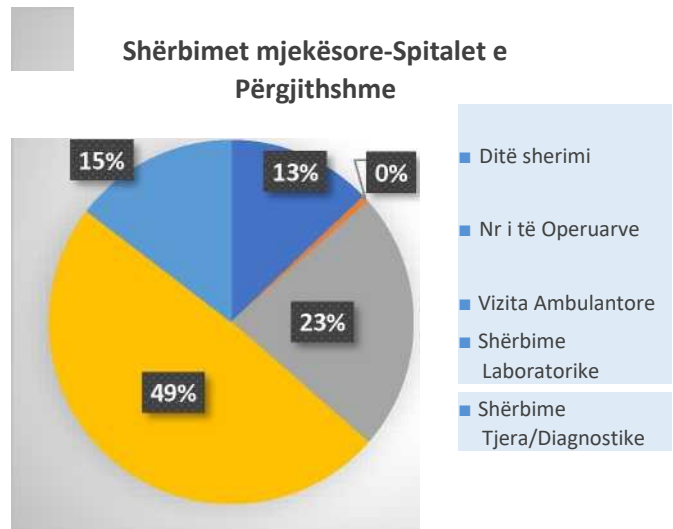
Shërbimet e Spitaleve të Përgjithshme SHSKUK

Spitalet në Kosovë	Nr i Shtreterve	Ditë sherimi	Nr i të shtrirëve	Nr i të Operuarve	Vizita Ambulatore	Shërbime Laboratorike	Shërbime Tjera/Diagnostike	Shfryet e Kapaciteteve
Spitali Vushtrri	57	16526	4111	1591	29022	37140	15213	79,43
Spitali Gjakovë	426	74240	15771	2310	80315	101356	24281	47,75
Spitali Mitrovicë	158	29768	8591	1764	128954	51948	38560	51,62
Spitali Ferizaj	79	12429	3309	1258	18765	65771	51959	43,10
Spitali Gjilan	374	63794	14651	1679	70665	172915	41405	46,73
Spitali Prizren	509	107389	23868	5333	161449	662634	179428	57,80
Spitali Pejë	397	81171	15538	3054	199693	372461	85203	56,02
Totali I Spitaleve	2000	385317	85839	16989	688863	1464225	436049	52,78

Tabela : Shërbimet e Spitaleve të përgjithshme

Tabela e më sipërme tregon që janë gjithsej 385 317 ditë shërimi apo 13% të shërbimeve në Spitalet e Përgjithshme për 85 839 pacientë të shtrirë në Spitalet e Përgjithshme. Nga këta pacientë, 16 989 pacientë janë operuar në të gjitha spitalet të Kosovës. Gjithsej 688 863 vizita ambulatore apo 23% e shërbimeve, ndërsa 1 464 225 shërbime (parametra) laboratorike apo 49% (për 135 788 pacient) të total shërbimeve mjekësore. Shërbime tjera specifike dhe diagnostike ishin 436 049 apo 15%.

Shërbimet mjekësore-Spitalet e Përgjithshme



4. Shërbimet e Spitalit nga Qendra Klinike Stomatologjike Universitare të Kosovës (QKSUK)

Qendra Klinike Stomatologjike Universitare e Kosovës përbëhet nga gjithsej 154 punëtorë. 20 nga punëtorët janë kuadër jo mjekësor,

QKSUK				
Vizita e pare/Vizite Kontrolluese	Aktivite (sherbime) te Ofruara	Aktivite jashte Prishtines	Pacientë neper klinika	Sherbimet specifike
55691	186580	87867	17945	47156

Tabelë 8: Shërbimet e ofruara QKSUK dhe krahasimet

78 janë të kuadrit infermierisë si dhe 56 punëtor janë mjekë specialistë.

Në këtë institucion shëndetësor kryhen shërbime stomatologjike, të cilat do të pasqyrohen në tabelën në vijim.

Në QKSUK-ja ka kryer 55 691 shërbime si vizita kontrolluese dhe vizita të para, apo me 14% të pjesëmarrjes në total shërbimet e ofruara. 185 580 ishin shërbime stomatologjike të ofruara, apo të shprehur në përqindje me 47% të total shërbimeve. Aktivite jashtë Prishtinës janë kryer 87867, apo me 22%. Shërbime tjera në klinikë janë kryer 17945 apo 5% të shërbimeve. Shërbime specifike janë kryer 47156 apo 12%.

Figurë: Shërbimet e ofruara QKSUK


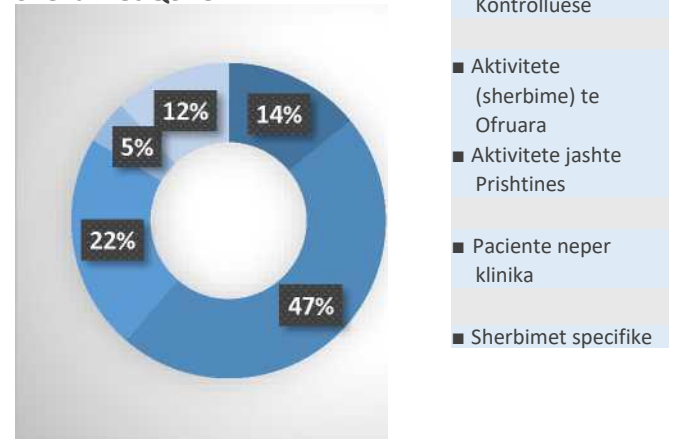


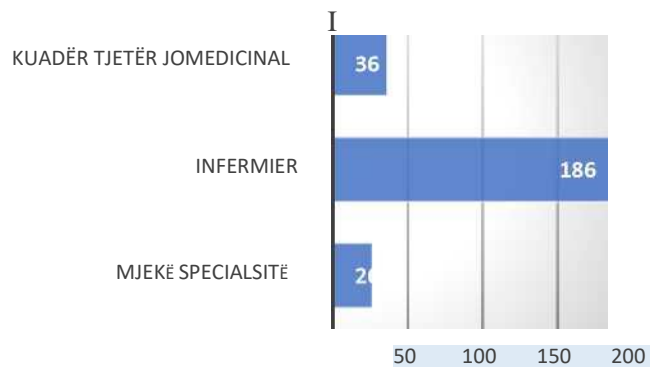
Figure : Struktura kualifikuese QKSUK Shërbimet QKSUK



5. Shërbimet e ofruara nga Qendrat Profesionale të Shëndeti Mendor

Qendrat Profesionale të Shëndetit Mendor të Kosovës që operojnë në Republikën e Kosovës të cilat janë nën varësi të SHSKUK-së. Në tetë njësi të shpërndara këto institucionet kanë të punësuar gjithsej 248 punëtor. 36 nga këta punëtorë janë kuadër jo mjekësor, 186 janë infermier/e dhe 26 mjekë specialistë në të gjithë Qendrat e Shëndetit Mendor të Kosovës.


Struktura kualifikuese e Qendrave të Shëndetit Mendor



Figurë: Struktura kualifikuese QSHM

Total shërbimet e ofruara nga këto njësi përbërse të SHSKUK-së, do pasqyrohen në figurën si në vijim:

Shërbimet e Shëndetit Mendor të Kosovës



Në Qendrat Profesionale të Shëndeti Mendor me 8 njësi në të gjithë Kosovën ka kryer 7687 vizita shtëpiake, 26098 qëndrime ditore, 31789 vizita specialistike dhe 64290 vizita për terapi okupuese

6.2. Qendra e Telemjekësisë së Kosovës

dhe shërbime tjera.

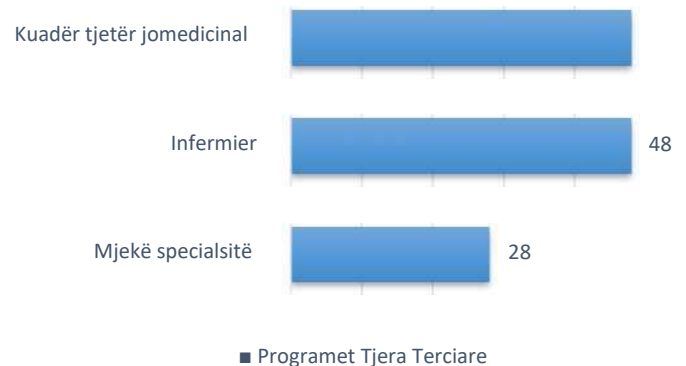
6. Programet tjera të Shërbimit Spitalor Klinik dhe Universitar të Kosovës.

Në kuadër të Shërbimit Spitalor Klinik dhe Universitar të Kosovës bëjnë pjesë edhe këto institucione shëndetësore:

- Qendra Kombëtare e Mjekësisë së Punës në Gjakovë
- Qendra Kombëtare e Telemjekësisë
- Qendra Kombëtare e Mjekësisë Sportive

Gjithsej të punësuar në këto njësi përbërse të SHSKUK-së, janë 124 punëtorë. 48 punëtorë janë të kuadrit jo- mjekësor, 48 janë infermier/e dhe 28 mjekë specialistë.

Struktura kualifikuese



Figurë: Struktura kualifikuese e programeve tjera të SHSKUK-së

6.1. Shërbimet e ofruara nga Qendra Kombëtare e Mjekësisë së Punës

Shërbimet e Qendrës Kombëtare të mjekësisë së punës Gjakove				
Reparti	Vizita Ambulatore	Vizita Diagnostike	Sherbime Larboatorike	Sherbime Tjera
12	28804	42209	112460	3145

Tabela : Raporti i punës - Mjekësia e Punës Gjakovë

Qendra Kombëtare e Mjekësisë së Punës në Gjakovë gjatë kësaj periudhe pune, ka ofruar gjithsej 28804 vizita ambulatore, apo 15% të total shërbimeve të Mjekësisë së Punës. Janë ofruar 112 460 apo 61 % të shërbimeve (parametra) laboratorike për 8235 pacientë. Vizita/shërbime diagnostike gjatë kësaj periudhe ishin 42209, apo 22% e shërbimeve.

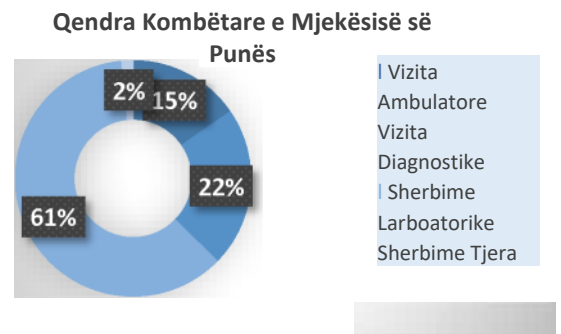


Figure : Raport i Punës - Mjekësia e Punës Gjakovë

6.2. Qendra e Telemjekësisë së Kosovës

Tabela e radhës do pasqyrojë vizitat që janë bërë në Qendrën e Telemjekësisë së Kosovës:

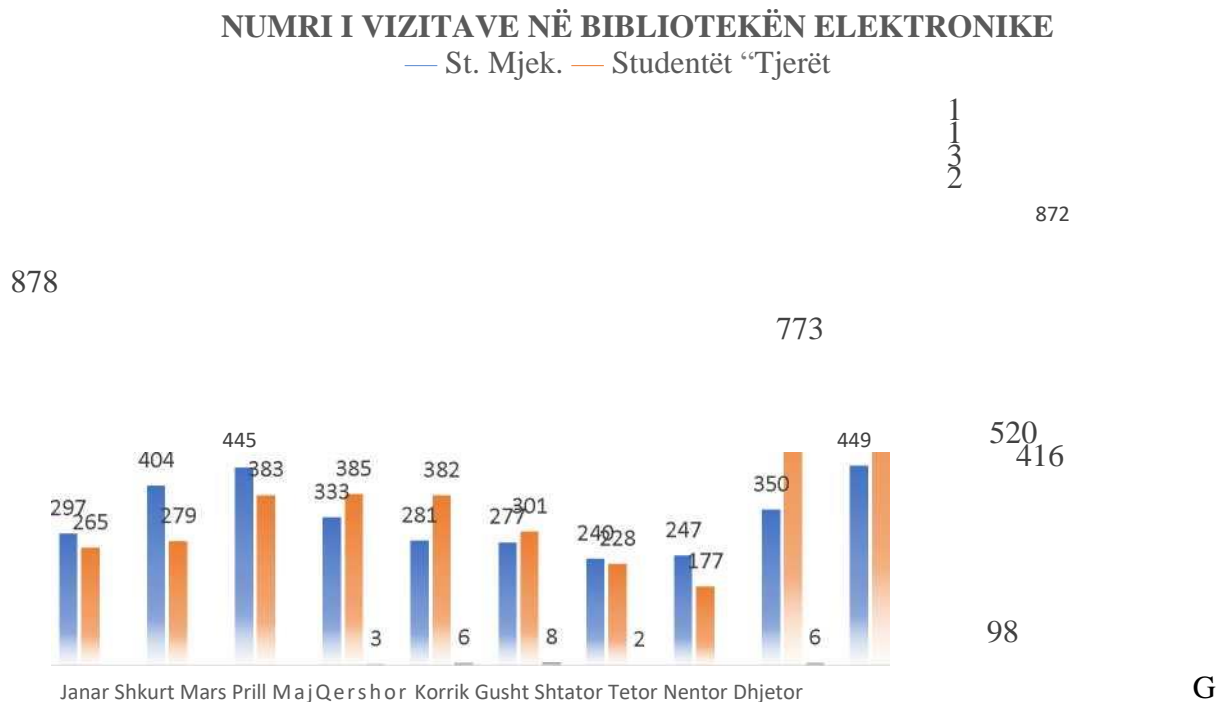


Figure : Numri i vizitave ne QTK

jatë kësaj periudhe pune në Qendrën Kombëtare të telemjekësisë së Kosovës ishin 10356 vizita në bibliotekën elektronike. Vizitorët më të shpeshtë ishin Studentët që vizituan bibliotekën elektronike të cilët vizituan 6055 herë, mjekët specialist me 4259 vizita, dhe 42 vizitor të tjerë.

Shërbimet e kryera nga QKMS, pasqyrohen në tabelat në vijim:

Kontrollat mjekësore sistematike për sportist		
Kategoritë	Nr. i sportistave	%
FUTBOLL	18134	86%
Volejboll	54	0%
Autoklubet	28	0%
KARATE	160	1%
BOX	44	0%
HENDBOLL	1153	6%
TENIS	22	0%
XHUDO		
BASKETBOLL		
Individual		
Refer		
Gjumnastike		
Totali	22128	

Sportive

Mjekësia Sportive

Vizita specialistike 356

Terapi Fizikale 1092

Total 1448

Qendra Kombëtare e Mjekësisë Sportive e cila është pjesë përbërëse e Shërbimit Spitalor Klinik Universitar të Kosovës, kryen këto lloj shërbimesh:

- Vizita specialistike.
- Terapi fizikale.
- Vizita sistematike për sportistë.

Tabela : Kontrolle mjekësore sistematike për sportistë

QKMS, ka kryer 356 vizita specialistike si dhe 1092 terapi fizikale gjatë kësaj periudhe pune të vitit 2017. Në këtë periudhë kjo njësi ka kryer 22128 vizita sistematike për sportistë, 86% e sportistëve apo 18134 janë të kategorisë sportive futbollist, 6% apo 1153 të vizitave sistematike janë të kategorisë hendboll.

7. Shërbime tjera te ofruara në SHSKUK

7.1. Kardiologjia -QKUK

Shërbimet e klinikës së kardiologjisë QKUK

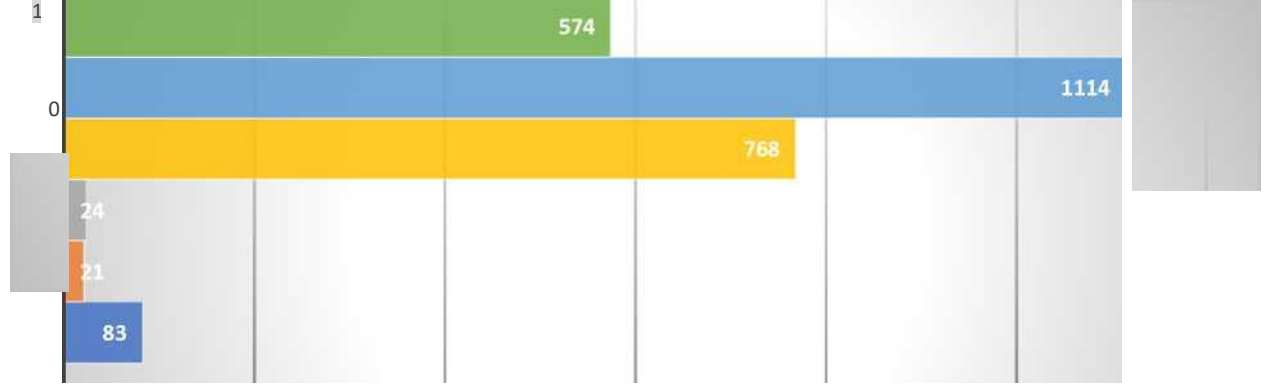
Q)

I

Bazuar në figurën e mesiperme , Klinika e Kardiologjisë, ka realizuar gjithsej 1544 ergometri, 4990 ekokardiografi, 44 pacemaker të përhershëm. 3 ICD, 19123 EKG dhe 51 Dilatim të

	Ergometri	Ekokardiografi	Pace-maker te perhershem	ICD	EKG	Dilatim I Arterieve koronare
Series1	1544	4990	44	3	19123	51

Figure :Statistikat me rëndësi -Kardiologji dhe Invazive - arterieve koronare.



Gjatë kësaj periudhe pune në klinikën e Kardiokirurgjisë dhe Kardiologjisë Invazive në QKUK janë kryer 128 operime. 83 operime By Pass, 21 operime Valvule dhe 24 operime të ndryshme Kardiokirurgjike. Ndërsa në pjesën e Kardiologjisë Invazive në QKUK janë kryer 574 Balonime (PTCA), 768 Stenta dhe 1114 Kooronarografi.

7.3. Statistika-Shërbimet Radiologjike SHSKUK

Në nivel vendi, janë realizuar gjithsej 32420 CT, 77359 ultrazë, 236250 radiografi, 4971 MRI.

Shërbimet Radiologjike ne SHSKUK							
Njesite	Ct	MRI	Ultrazë	Radiografi	Angjiografi	Mamografi	Shërbime tjera Radiologjike
Spitali Vushtrri	413		702	1502			71
Spitali Gjakovë	2438		11075	12186			758
Spitali Mitrovicë	869		2125	2400			69
Spitali Ferizaj			4696	3615			
Spitali Gjilan	1587		1979	10995			
Spitali Prizren	2629		7947	27073			186
Spitali Pejë	4281		29710	24178			12798
QKUK	20203	4971	19125	150978	978	12716	252
QKMP				3323			240
Gjithsej	32420	4971	77359	236250	978	12716	14374

Tabela : Shërbimet Radiologjike SHSKUK-

Spitalet e Përgjithshme kanë kryer një numër te konsiderueshme të shërbimeve radiologjike, Spitali i Pejës ka kryer 4281 CT, 29710 ultrazë, 24178 radiografi.

Nga raporti i punës së Klinikës së Radiologjisë QKUK, rezulton se janë kryer 150978 radiografi, shërbimet me ultrazë gjithsej 19125. Janë kryer 20203 tomografi të kompjuterizuara (CT) dhe 4971 Rezonanca Magnetike(MRI).

Dializa		
Institucioni	Numri i dializave	%
Spitali Vushtrri		0%
Spitali Gjakovë	10198	8%
Spitali Mitrovicë	10855	9%
Spitali Ferizaj	10509	8%
Spitali Gjilan	8628	7%
Spitali Prizren	30486	25%
Spitali Pejë	13995	11%
QKUK	39180	32%
Gjithsej	123851	

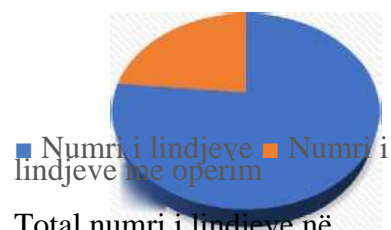
Tabela: Numri i dializave SHSKUK -

Gjatë kësaj periudhe pune të punës në vitin 2017, në njësitë përbërse të SHSKUK-së janë realizuar gjithsej 123851 shërbime të dializës. Gjatë kësaj periudhe në QKUK janë kryer 39180 dializa apo 32% e gjithsej dializave. Spitali i Prizrenit ka realizuar 30486 dializa apo 25% e totalit.

7.5. Numri i lindjeve SHSKUK Gjinekologjia			
Institucioni	Numri i lindjeve	Numri i lindjeve me operim	Numri i fëmijëve të lindur
Spitali Vushtrri	466		
Spitali Gjakovë	2059		
Spitali Mitrovicë	1504		
Spitali Ferizaj	1485		
Spitali Gjilan	1768	419	1810
Spitali Prizren	3521	1005	3550
Spitali Pejë	2065	683	2087
QKUK	10161	3545	10328
Gjithsej	23029	7069	23335

Tabela: Numri i lindjeve SHSKUK

Lindjet-SHSKUK



Total numri i lindjeve në këtë periudhë është

23029, nga këto lindje 7069 lindje janë kryer me operim, ndërsa numri i fëmijëve të lindur është 23335. Të shprehur në përqindje 77% e rasteve lindjet janë kryer pa operim ndërsa 23% e rasteve janë kryer me operim.


7.6. Shërbimet e Klinikës së Onkologjisë QKUK

Kjo klinikë gjatë kësaj periudhe ka ofruar shërbime për të gjithë pacientët e Kosovës (përfshirë

minoritetet) dhe për pacientët jashtë Kosovës sic janë:

- Presheva, Bujanovci dhe Medvegja: pacientëve nga këto regjione ju janë ofruar të gjitha shërbimet (kimioterapi, radioterapi, transfuzion, mjekim ditor suportiv dhe mjekim paliativ ditor)
- Shqipëria: Bashkëpunim shumë të mirë kemi pasë edhe me Klinikën e Neurokirurgjisë Tiranë ku pacientëve nga Shqipëria ju kemi ofruar ndihmë me citostatikë për disa sëmundje malinje të trurit dhe melanomen malinje (ju është dhënë citostatiku Temozolomide). Poashtu për disa raste nga pjesa veriore e Shqipërisë është ofruar shërbimi i radioterapisë.

Shërbim shumë me rëndësi i ofruar nga kjo klinikë është edhe torakocenteza dhe paracenteza (heqja e ujit nga mushkëritë dhe barku).



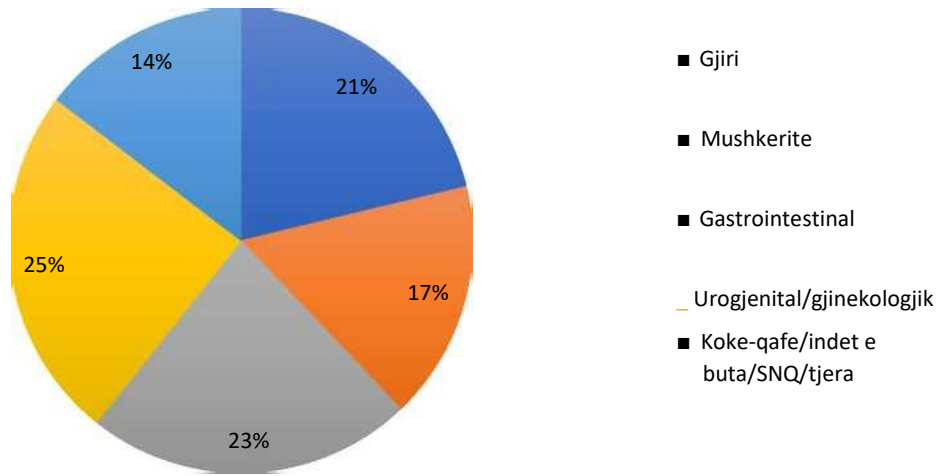
0	1	2	3	4	5	6	7	8	9	10	11	12
= Gjiri	35	13	30	27	26	26	28	24	32	23	34	29
= Mushkerite	24	18	20	17	18	28	17	15	29	16	27	27
= Gastrointestinal	37	22	29	28	33	27	33	30	31	18	34	29
= Urogjenital/gjinekologjik	34	28	31	40	22	32	29	24	28	30	43	39
= Koke-qafë/indet e buta/SNO/tjera	10	23	24	21	26	16	19	17	16	15	13	25

Figurë : Shërbimet e klinikës së onkologjisë QKUK-sipas muajve

Sëmundjet malinje rastet e reja janë paraqitur në figurën e mësipërme , më së shumti raste janë

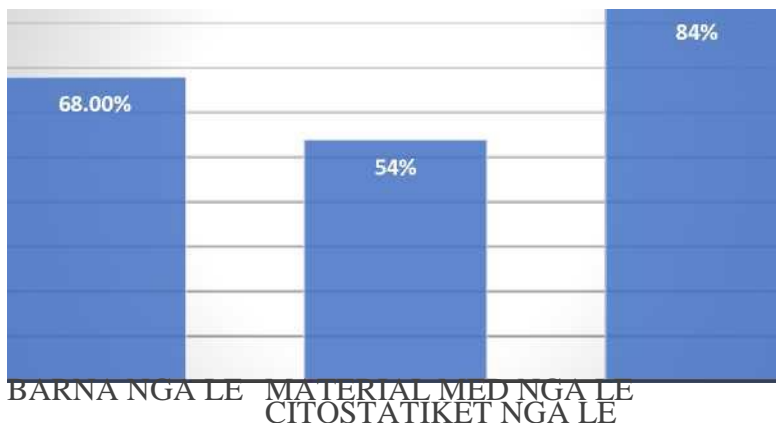
paraqitur në pjesën Urogjenital/Gjinekologjik me 380 raste të reja, 351 raste janë paraqitur në Gastrointestinal, raste të reja në gji me 327, në Kokë-Qafë me 225 raste. Gjithsej 1539 raste të reja gjatë periudhe të punës.

Incidenca e sëmundjeve malinje-rastet e reja



8. Barnatorja Qëndrore SHSKUK

Furnizimi në QKUK



Figurat në vijim do të tregojnë përqindjen e furnizimit me barna, material medicinal dhe citostatikë të Listës Esenciale në QKUK si dhe njësitë tjera përbërse të SHSKUK-së.

Figure : Përqindja e furnizimit të Barnatores Qëndrore të SHSKUK-së.

Si shihet edhe në figurën e më sipërme, furnizimi me produkte medicinale gjatë nëntë mujorit të punës në QKUK, furnizimin me barëra e kemi 68% të furnizimit, në furnizim me material medicinal 54% dhe Citostatikët nga LE 84% të furnizimit për QKUK-në.

Vlera monetare e Donacioneve të pranuar në Barnatoren Qendrore të SHSKUK/QKUK-së gjatë kësaj periudhe, arrin shumën mbi **3,433,084.00 euro** për barëra dhe material medicinal shpenzues.

Përqindjet e furnizimit-Spitalet e Përgjithshme

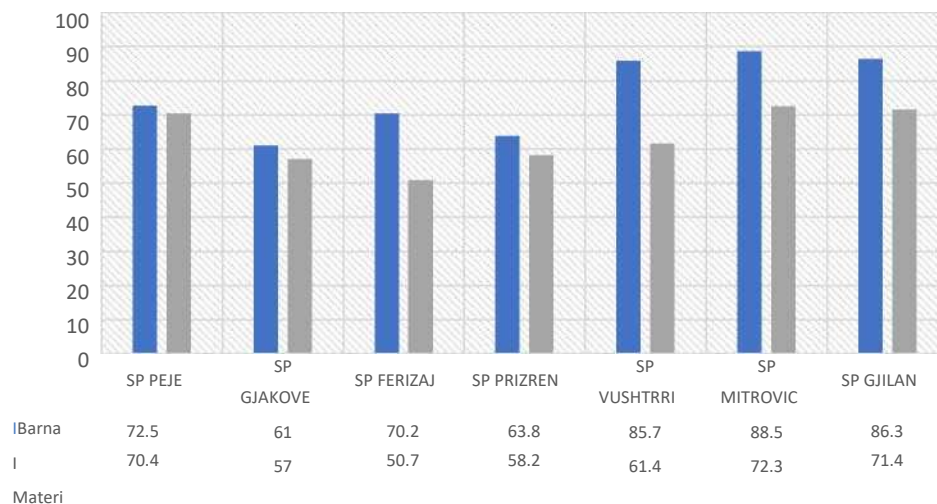


Tabela :Përqindjet e furnizimit nga Lista Esenciale për Barna dhe Material medicinal nga Spitalet e Përgjithshme

Ndërsa në Spitalet e Përgjithshme kemi një mesatare të furnizimit me barëra nga Lista Esenciale (LE) 75.43% dhe Material medicinal nga LE 63.06%.

ShPShM	ShPShM QIRSKP							
Prishtinë	Gjilan	Gjakove	Prizren	Peja	Mitrovica	Ferizaj	Shtime	Mesatarja
76,48	98,57	98,35	99,8	96,11	96,57	86,6	75	90,94

Mesatarja e furnizimit me produkte farmaceutike në 8 Qendra të Shendetit Mendor të Kosovës është 90.94%.

Aneks 1-Krahasimet e Shërbimeve SHSKUK

Krahasimi i Shërbimeve SHSKUK

Diferenca e Shërbimeve SHSKUK

	Ditë shërimi	Nr. të shtrirëve	Nr. të operuarve	Mesatarja ditore e shërimit
2017	881711	164973	40509	5,34
2016	877588	159976	40376	4,49
Diferenca	4123	4997	133	

Krahasuar numrin e ditëve të shërimit del, që në të gjitha njësitë përbërse të SHSKUK-së, kemi

rritje të ditëve të shërimit me 4123 më shumë krahasuar me vitin 2016. Ndërsa numri i të shtrirëve është më i madhë me 4997 krahasuar me periudhën e vitit 2016. Numri i operimeve ishte më i madhë me 133 operime krahasuar me periudhën e vitit 2016.

Krahasimi i shërbimeve në QKUK

Totali i shërbimeve QKUK				
QKUK	Ditë shërimi	Nr. të operuarve	Vizita ambulatore	Shërbime laboratorike
2017	496394	23520	449478	1144220
2016	488925	22610	428234	1146209
Ndryshimi	7469	910	21244	-1989
Ndryshimi ne %	1,53	4,02	4,96	-0,17

Në të gjitha klinikat e QKUK-së, krahasuar me periudhën e vitit 2016 kemi një rritje në ditët

Krahasimi i Shërbimeve të Spitaleve të Përgjithshme-SHSKUK

e

shërimit me 7469 ditë shërimi. Numri i të operuarave është rritur me 910 operime më shumë kraharuar me periudhën e vitit 2016. Vizitat ambulanotre kanë një rritje prej 21244 vizita më shumë dhe një zvogëlim prej 1989 parametra laboratorik krahasuar me nëntëmuajorin e vitit 2016.

Annex 1. Krahasimet e Shërbimeve SHSKUK

Krahasimet e Shërbimeve mjekësore nga Spitalet e Përgjithshme -SHSKUK				
Spitalet në Kosovë	Nr i shtretërve	Ditë sherimi	Nr i te Shtrirëve	Nr i të Operuarve
2017	2000	385317	85839	16989
2016	1997	388663	85248	17766
Ndryshimi		-3346	591	-777
Ndryshimi në %		-0,86	0,69	-4,37

Në të gjitha Spitalet e Përgjithshme të SHSKUK-së, krahasuar me periudhën e vitit 2016 kemi një zvogëlim në ditët e shërimit me 3346 apo -0.86%, Numri i të shtrirëve është rritur me 591 pacientë apo 0.69% krahasuar me periudhën e vitit të kaluar 2016. Numri i të operuarave ka rënë me 777 apo 4.37% krahasuar me periudhën e vitit 2016.

Krahasimi i shërbimeve të Spitaleve të Përgjithshme

Spitalet në Kosovë	2016			2017			Ndryshimi		
	Ditë sherimi	Nr i të shtrirëve	Nr i të Operuarve	Ditë sherimi	Nr i të shtrirëve	Nr i të Operuarve	Ndryshimi I diteve te shërbimit	Ndryshimi I te shtrireve	Ndryshimi I operime
Spitali Vushtrri	7855	1931	716	16526	4111	1591	8671	2180	875
Spitali Gjakovë	77973	16729	2364	74240	15771	2310	-3733	-958	-54
Spitali Mitrovicë	33348	9656	2401	29768	8591	1764	-3580	-1065	-637
Spitali Ferizaj	14323	3769	1429	12429	3309	1258	-1894	-460	-171
Spitali Gjilan	64552	12821	1999	63794	14651	1679	-758	1830	-320
Spitali Prizren	108323	24078	5649	107389	23868	5333	-934	-210	-316
Spitali Pejë	82289	16264	3208	81171	15538	3054	-1118	-726	-154
Totali Spitaleve	388663	85248	17766	385317	85839	16989	-3346	591	-777

Krahasimi i Shërbimeve të veçanta SHSKUK

Lindjet në njësitë përbërse të SHSKUK-së:

Lindjet SHSKUK				
	2016	2017	Diferenca	Diferenca ne %
Spitali Vushtrri	204	466	262	128,431
Spitali Gjakovë	2135	2059	-76	-3,5597
Spitali Mitrovicë	1616	1504	-112	-6,9307
Spitali Ferizaj	1646	1485	-161	-9,7813
Spitali Gjilan	1926	1768	-158	-8,2035
Spitali Prizren	3660	3521	-139	-3,7978
Spitali Pejë	2183	2065	-118	-5,4054
QKUK	10222	10161	-61	-0,5968
Total	23592	23029	-563	-2,3864

Lindjet gjatë vitit 2017 kishin një zvoglim me 2.38% apo 563 lindje më pakë në total krahasuar me periudhën e vitit 2016.

Shërbimet e Dializës SHSKUK

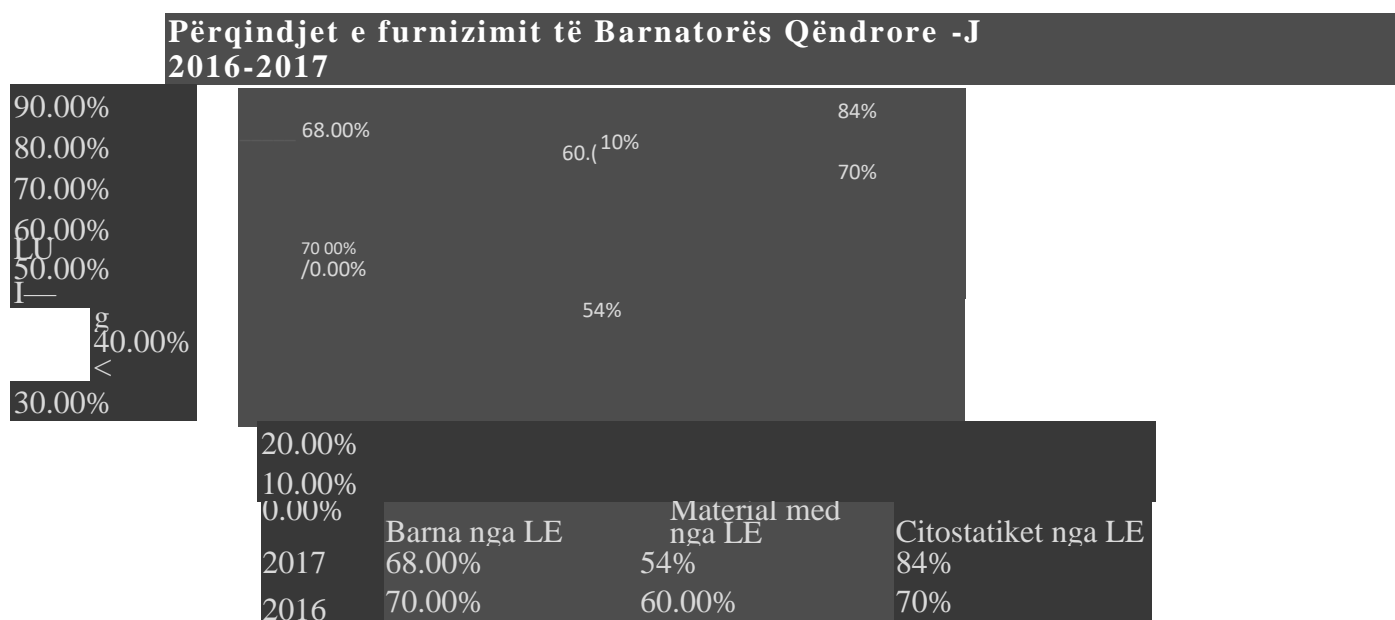
Institucioni	2017	2016	Diferenca
Spitali Vushtrri	0	0	0
Spitali Gjakovë	10198	10669	-471
Spitali Mitrovicë	10855	10905	-50
Spitali Ferizaj	10509	8551	1958
Spitali Gjilan	8628	8331	297
Spitali Prizren	30486	28056	2430
Spitali Pejë	13995	14090	-95
QKUK	39180	37404	1776
			0
Gjithsej	123851	118006	5845

Në total kemi rritje pothuajse në të gjitha njësitë përbërëse të SHSKUK-së, sa i përket ofrimit të shërbimeve të Dializës. Gjithsej kemi rritje prej 5845 shërbime në total krahasuar me periudhen e vitit 2016.

	Koronarografi	Stent-a
2017	1114	768
2016	727	249
Diferenca	387	519
Diferenca ne %	53,23	208,43

Shërbimet e Koronarografisë janë rritur me 387 apo 53.23% dhe shërbimet e Stentave janë rritur me 208.43% apo 519 stentime më shumë krahasuar me periudhën e vitit 2016.

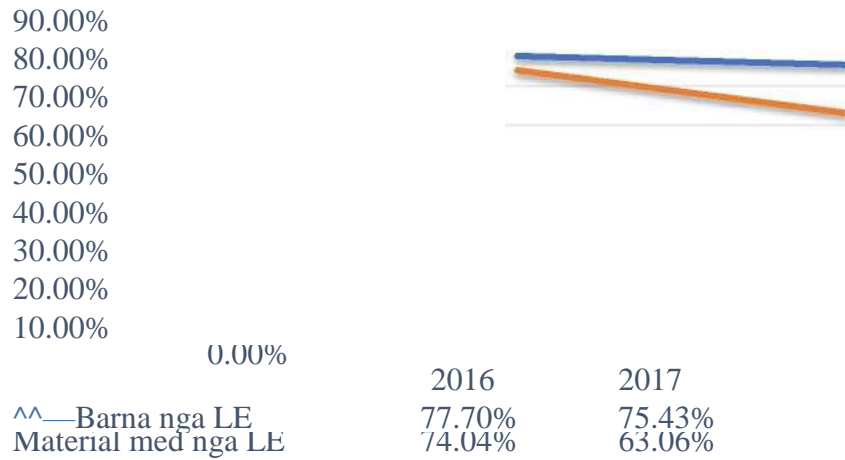
Furnizimi me barëra dhe material medicinal SHSKUK



Furnizimi me produkte medicinale gjatë vitit 2017 në QKUK, furnizimin me barëra e ishte 68% të furnizimit, në furnizim me material medicinal 54 dhe Citostatikët nga LE 88% të furnizimit për QKUK-në.

Në periudhën e vitit 2016 ishte një furnizim prej 70.% në barëra, 60% në material medicinal dhe 70% me Citostatik.

Furnizimi në SP-SHSKUK



Furnizimi me produkte farmaceutike gjatë këtij vitit 2017 është më i vogël krahasuar me vitin 2016.

Me barëra nga LE sa ishte 77.70% në vitin 2016 ka rënë në 75.43% në vitin 2017. Material medicinal nga 74.04% në vitin 2016 ka rënë në 63.06% në vitin 2017.